



ТЕРРИТОРИАЛЬНЫЙ ОРГАН
ФЕДЕРАЛЬНОЙ СЛУЖБЫ
ГОСУДАРСТВЕННОЙ СТАТИСТИКИ
ПО РЕСПУБЛИКЕ МАРИЙ ЭЛ

ИНДЕКСЫ ПОТРЕБИТЕЛЬСКИХ ЦЕН

сентябрь 2024 года

22.10.2024

Отдел статистики цен и финансов

СОДЕРЖАНИЕ

Индексы потребительских цен	3
Индексы цен и средние цены на отдельные группы и виды продовольственных товаров	9
Индексы цен и средние цены на отдельные группы и виды непродовольственных товаров	13
Индексы цен и тарифов на услуги	18

1

Индексы потребительских цен

ИНДЕКСЫ ПОТРЕБИТЕЛЬСКИХ ЦЕН

сентябрь 2024 г. в % к предыдущему месяцу

МАРИСТАТ

ИПЦ 100.63

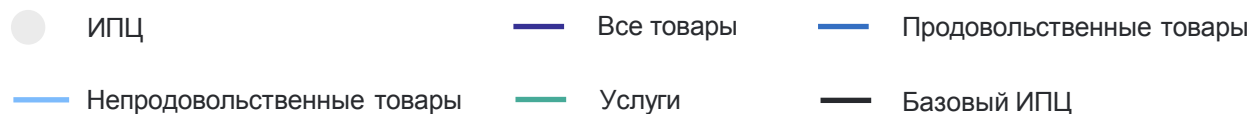
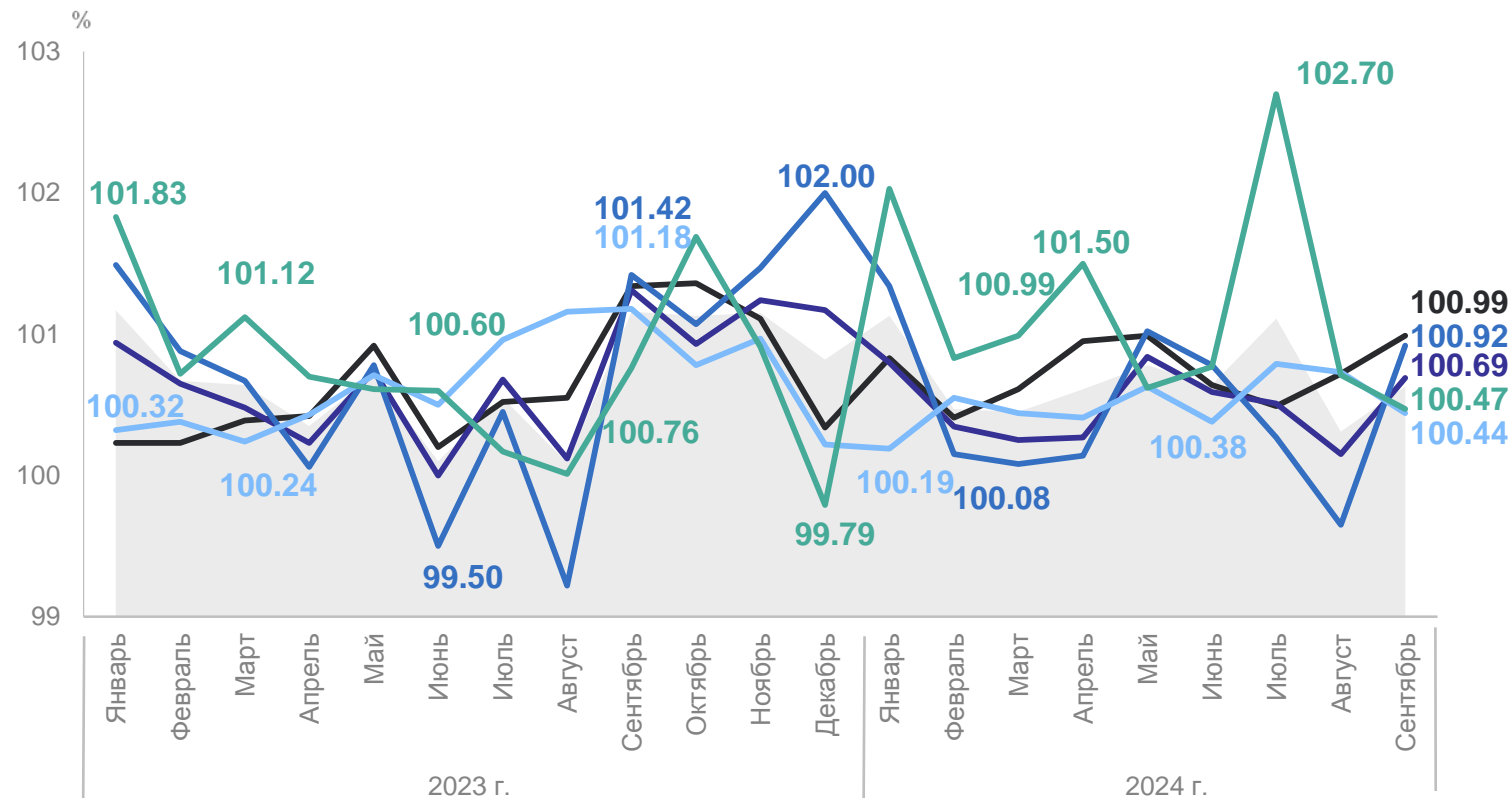
Все товары 100.69

Продовольственные товары 100.92

Непродовольственные товары 100.44

Услуги 100.47

Базовый ИПЦ 100.99



ИНДЕКСЫ ПОТРЕБИТЕЛЬСКИХ ЦЕН

сентябрь 2024 г. в % к декабрю предыдущего года

МАРИСТАТ

ИПЦ **106.31**

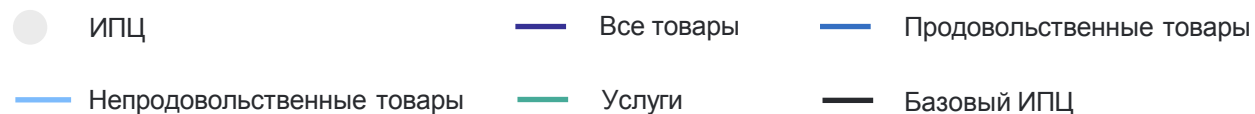
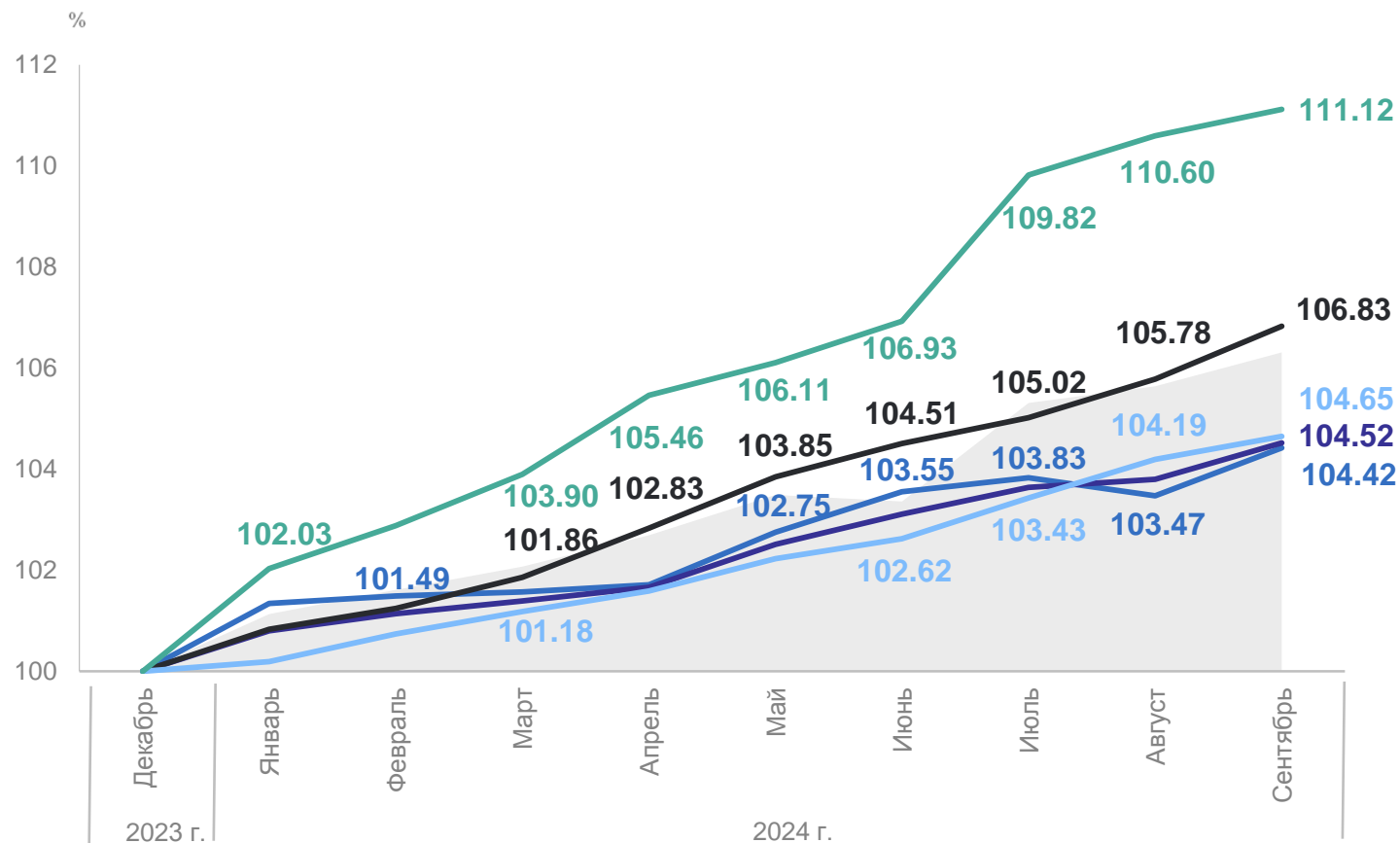
Все товары **104.52**

Продовольственные
товары **104.42**

Непродовольственные
товары **104.65**

Услуги **111.12**

Базовый ИПЦ **106.83**



ИНДЕКСЫ ПОТРЕБИТЕЛЬСКИХ ЦЕН

сентябрь 2024 г. в % к сентябрю 2023 г.

МАРИСТАТ

ИПЦ

109.64

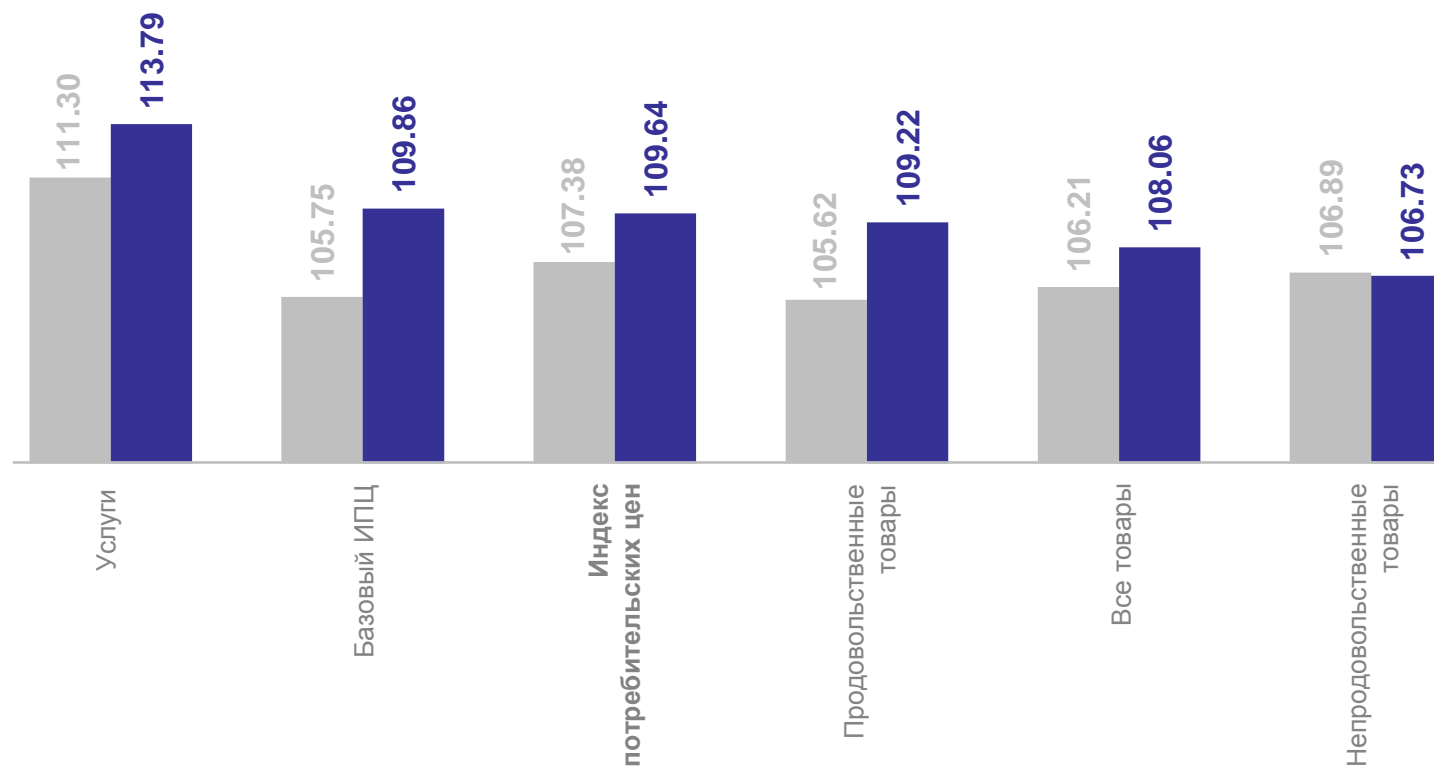
Все товары **108.06**

Продовольственные
товары **109.22**

Непродовольственные
товары **106.73**

Услуги **113.79**

Базовый ИПЦ **109.86**



● Сентябрь 2023 г. к сентябрю 2022 г. ● Сентябрь 2024 г. к сентябрю 2023 г.

ИНДЕКСЫ ПОТРЕБИТЕЛЬСКИХ ЦЕН

январь – сентябрь 2024 г. в % к январю – сентябрю 2023 г.

МАРИСТАТ

ИПЦ **109.20**

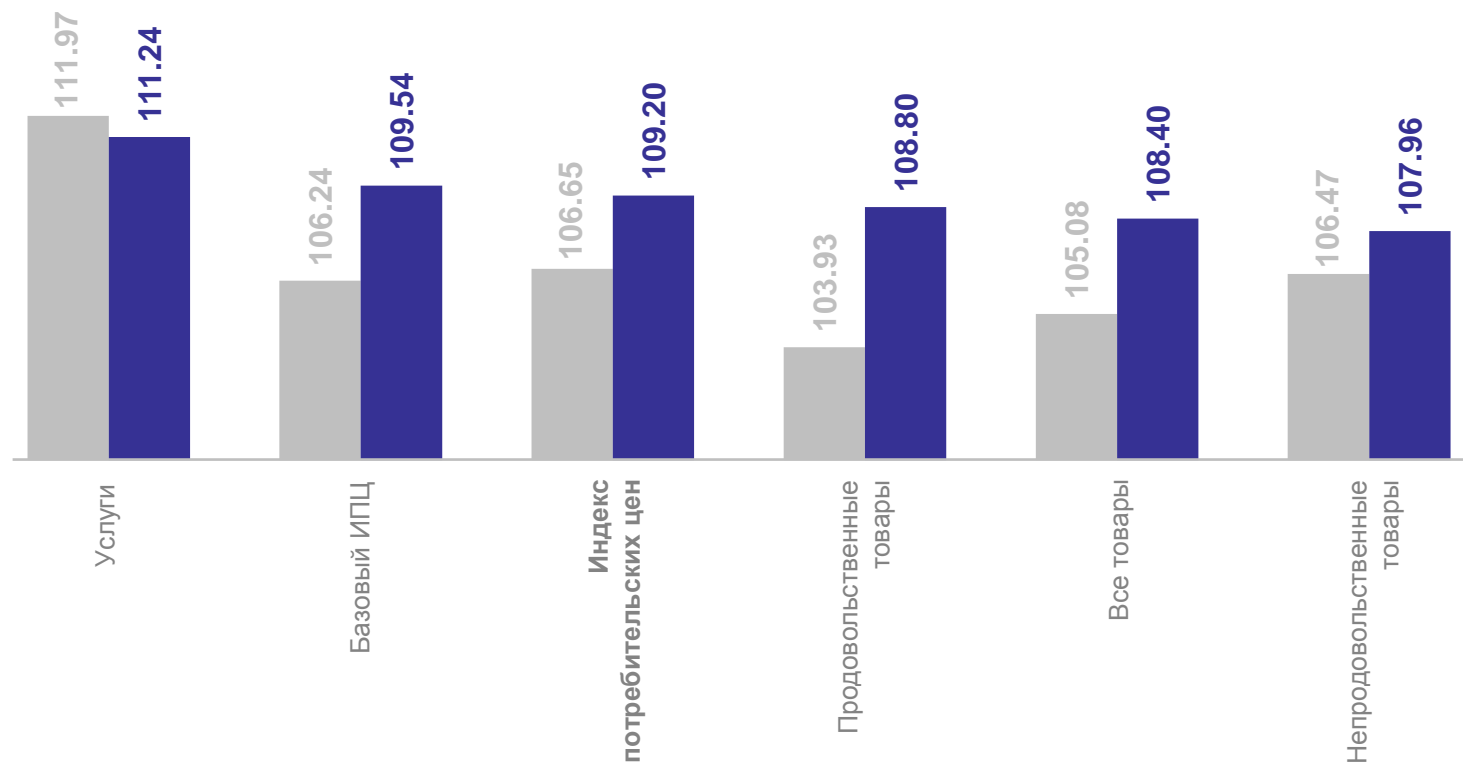
Все товары **108.40**

Продовольственные
товары **108.80**

Непродовольственные
товары **107.96**

Услуги **111.24**

Базовый ИПЦ **109.54**



● Январь – сентябрь 2023 г.
к январю – сентябрю 2022 г.

● Январь – сентябрь 2024 г.
к январю – сентябрю 2023 г.

ИНДЕКСЫ ПОТРЕБИТЕЛЬСКИХ ЦЕН В РЕГИОНАХ ПРИВОЛЖСКОГО ФЕДЕРАЛЬНОГО ОКРУГА

сентябрь 2024 г. в % к предыдущему месяцу

МАРИСТАТ



Российская
Федерация

100.48

Приволжский
федеральный
округ

100.37

2

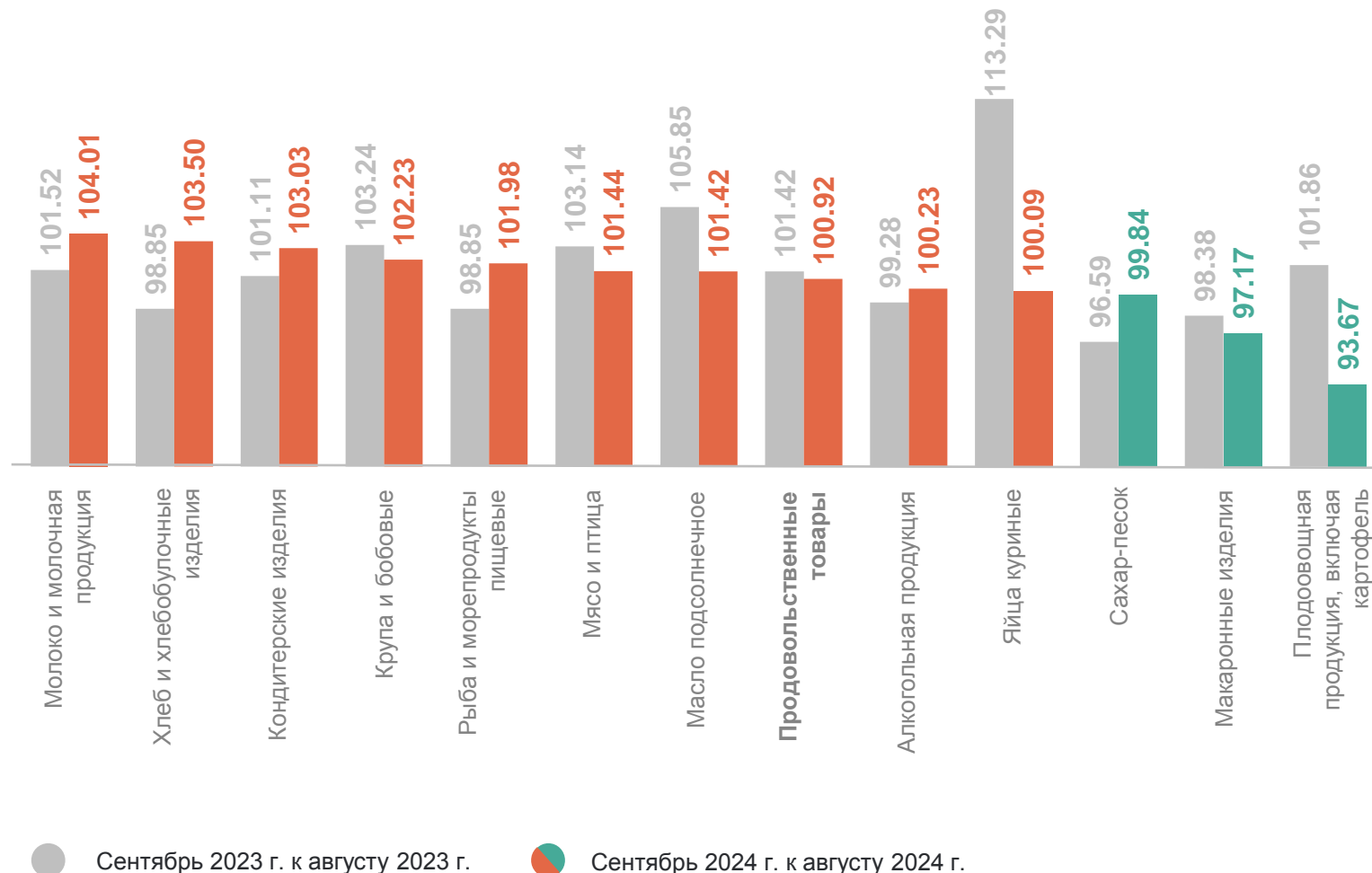
**Индексы цен и средние цены
на отдельные группы и виды
продовольственных товаров**

ИНДЕКСЫ ЦЕН НА ОТДЕЛЬНЫЕ ГРУППЫ И ВИДЫ ПРОДОВОЛЬСТВЕННЫХ ТОВАРОВ

сентябрь 2024 г. в % к предыдущему месяцу

МАРИСТАТ

Продовольственные товары	100.92
Молоко и молочная продукция	104.01
Хлеб и хлебобулочные изделия	103.50
Макаронные изделия	97.17
Флодоовощная продукция, включая картофель	93.67

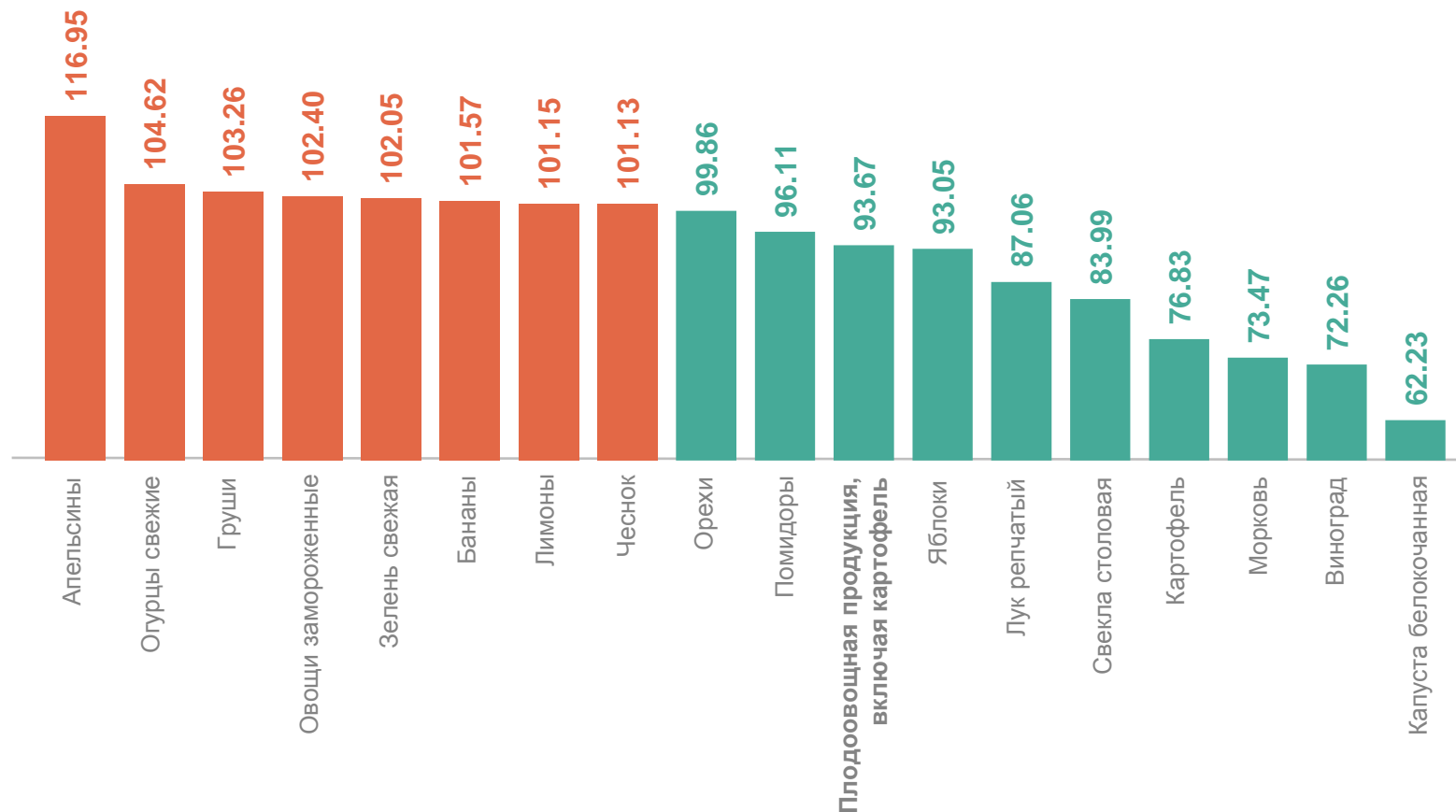


ИНДЕКСЫ ЦЕН НА ПЛОДОВООЩНУЮ ПРОДУКЦИЮ

сентябрь 2024 г. в % к предыдущему месяцу

МАРИСТАТ

Фрутоовощная продукция, включая картофель	93.67
Апельсины	116.95
Огурцы свежие	104.62
Виноград	72.26
Капуста белокочанная	62.23



СРЕДНИЕ ЦЕНЫ НА ПЛОДООВОЩНУЮ ПРОДУКЦИЮ

сентябрь 2024 г., рублей за килограмм

МАРИСТАТ

Помидоры свежие **133.92** ↓

Картофель **34.72** ↓

Свёкла столовая **35.13** ↓

Морковь **32.37** ↓

Капуста
белокочанная свежая **27.31** ↓

Огурцы свежие **99.79** ↑

Лук репчатый **33.28** ↓

Чеснок **387.74** ↑

Зелень свежая **823.58** ↑

Орехи **640.82** ↓

Сухофрукты **524.78** ↑

Яблоки **122.00** ↓

Лимоны **190.23** ↑

Апельсины **171.74** ↑

Груши **288.89** ↑

Виноград **214.42** ↓

Бананы **131.30** ↑

● Повышение ● Понижение

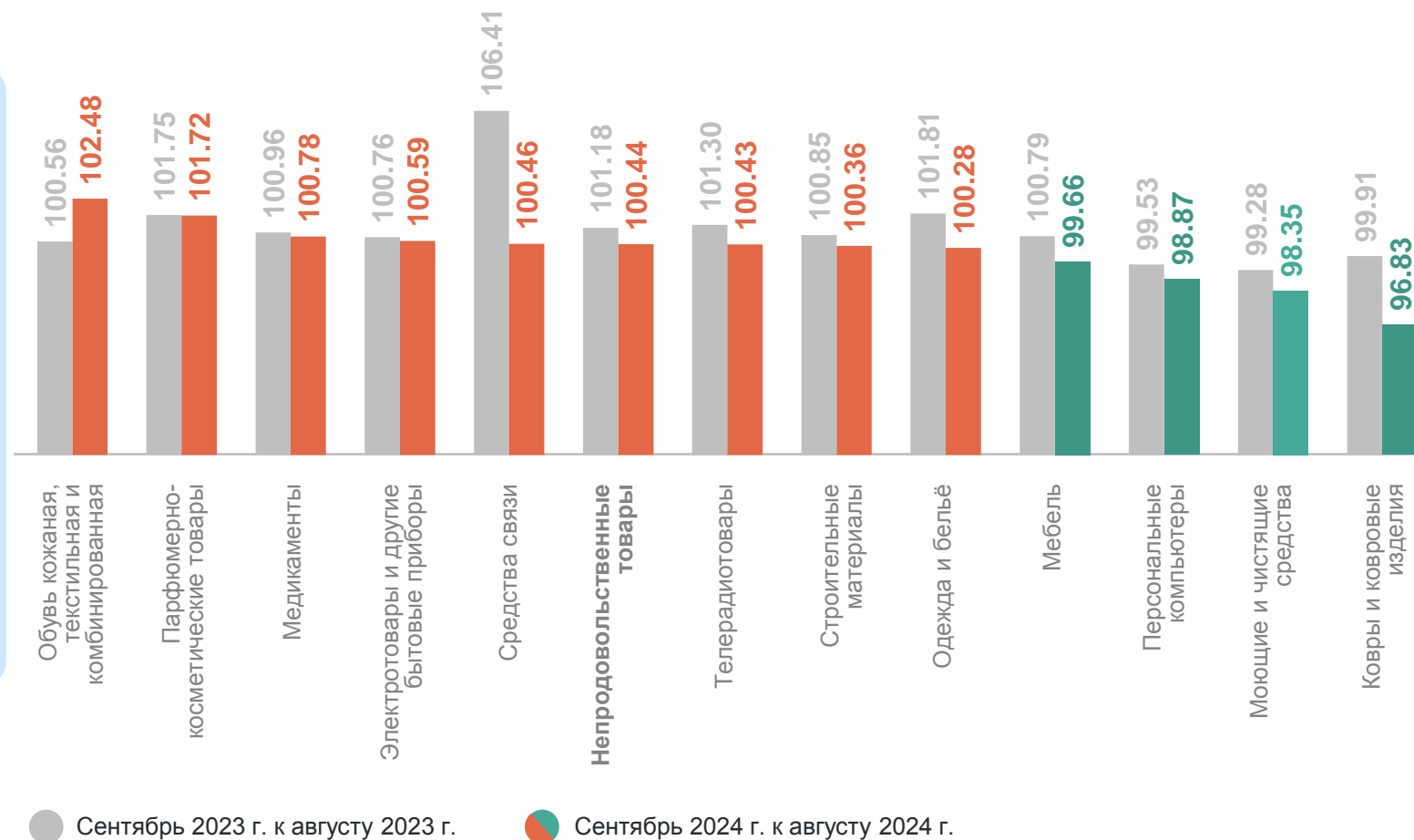
3

**Индексы цен и средние цены
на отдельные группы и виды
непродовольственных товаров**

ИНДЕКСЫ ЦЕН НА ОТДЕЛЬНЫЕ ГРУППЫ НЕПРОДОВОЛЬСТВЕННЫХ ТОВАРОВ

сентябрь 2024 г. в % к предыдущему месяцу

МАРИСТАТ

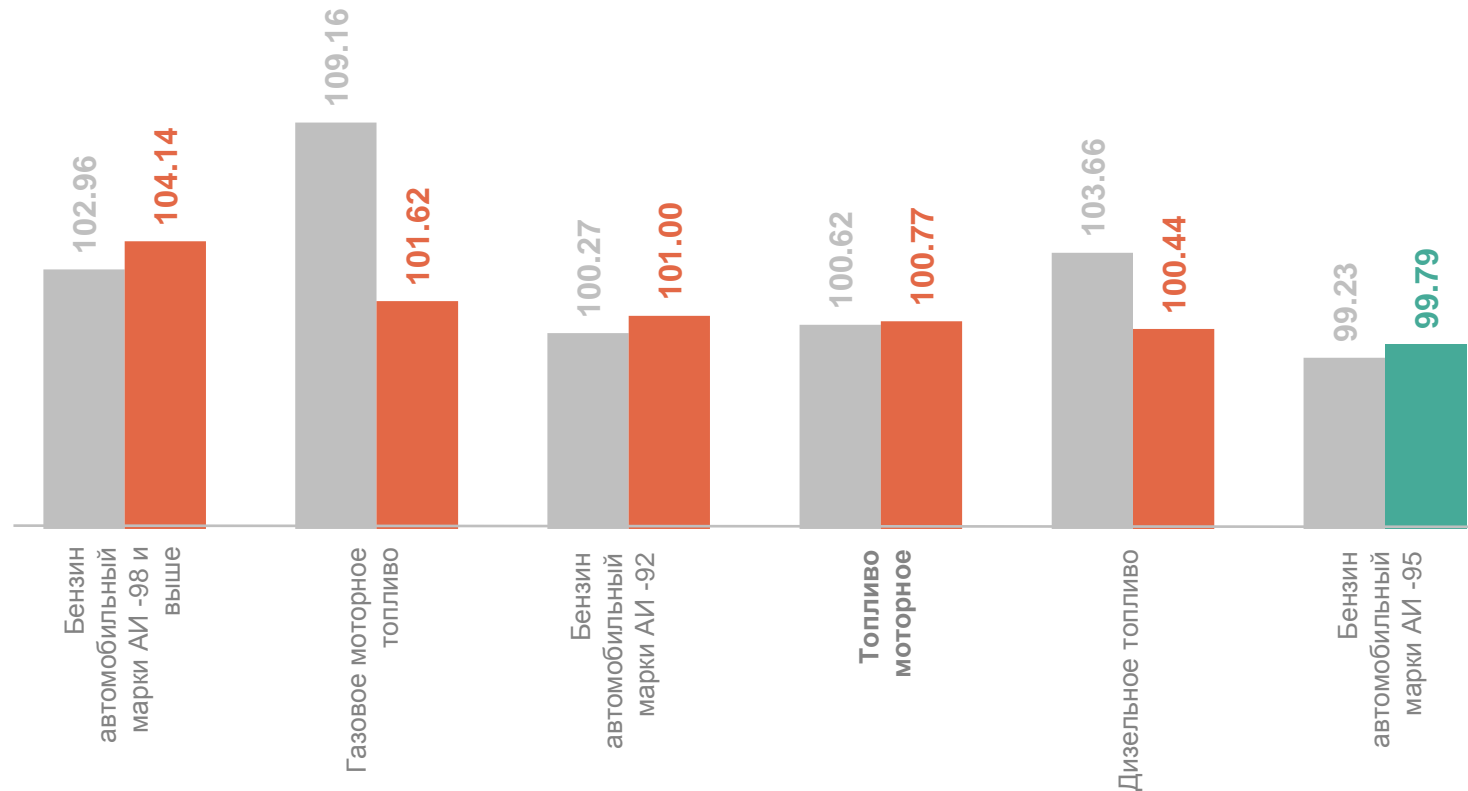


Индексы цен на топливо моторное

сентябрь 2024 г. в % к предыдущему месяцу

МАРИСТАТ

Топливо моторное	100.77
Бензин автомобильный марки АИ-98	104.14
Газовое моторное топливо	101.62
Бензин автомобильный марки АИ-92	101.00
Бензин автомобильный марки АИ-95	99.79



Сентябрь 2023 г. к августу 2023 г.



Сентябрь 2024 г. к августу 2024 г.

СРЕДНИЕ ЦЕНЫ НА МОТОРНОЕ ТОПЛИВО

на конец сентября 2024 г., рублей

МАРИСТАТ

	Республика Марий Эл	Приволжский федеральный округ	Российская Федерация
Дизельное топливо, л	62.08 ↑	64.08 ↑	66.97 ↑
Газовое моторное топливо, л	29.52 ↑	29.13 ↑	31.02 ↑
Бензин автомобильный марки АИ-92, л	51.91 ↑	52.41 ↑	53.51 ↑
Бензин автомобильный марки АИ-95, л	57.53 ↓	57.10 ↑	58.83 ↑
Бензин автомобильный марки АИ-98 и выше, л	76.62 ↑	78.15 ↑	78.86 ↑

● Повышение

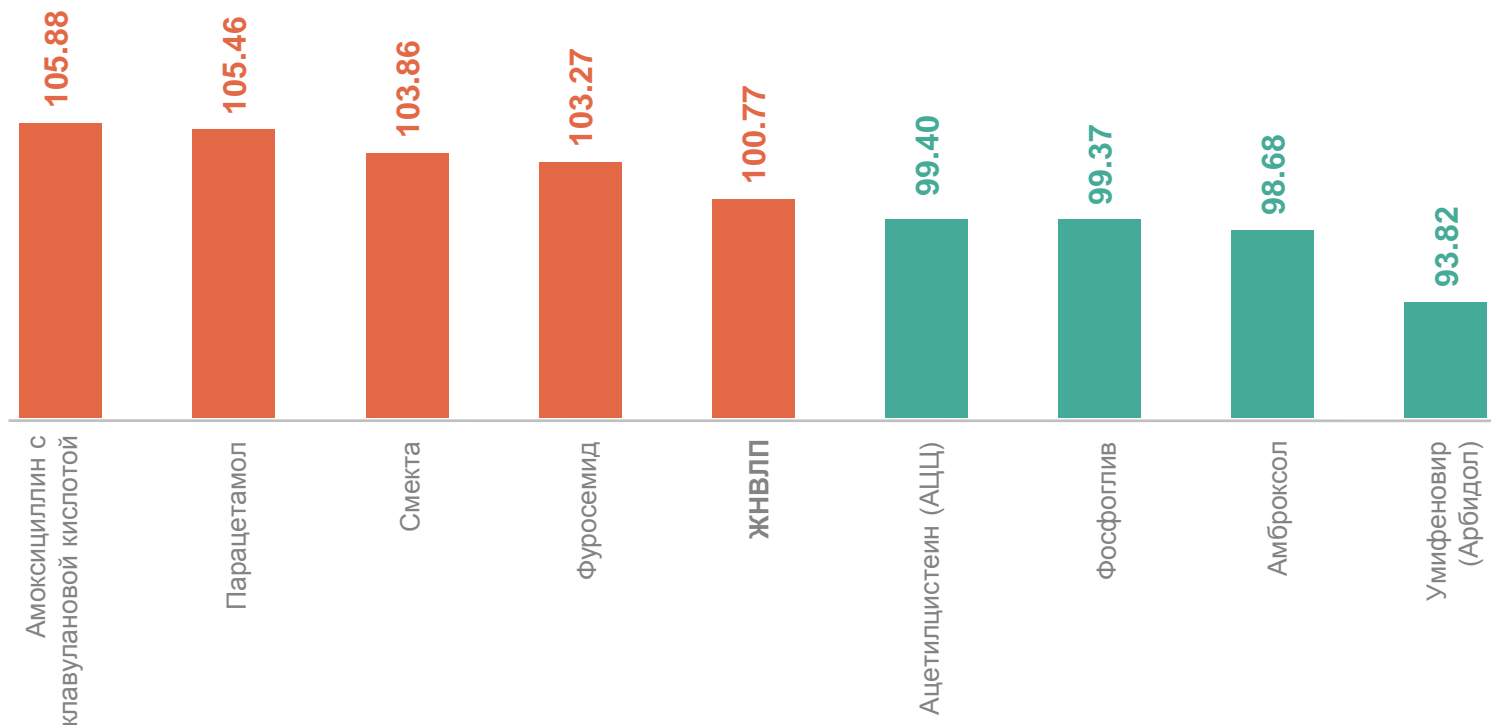
● Снижение

ИНДЕКСЫ ЦЕН НА ЖИЗНЕННО НЕОБХОДИМЫЕ И ВАЖНЕЙШИЕ ЛЕКАРСТВЕННЫЕ ПРЕПАРАТЫ (ЖНВЛП)

МАРИСТАТ

сентябрь 2024 г. в % к предыдущему месяцу

ЖНВЛП	100.77
Амоксициллин с клавулановой кислотой 500 мг+125 мг, 10 таблеток	105.88
Парацетамол, 500 мг, 10 таблеток	105.46
Амброксол, 30мг, 10 таблеток	98.68
Умифеновир(Арбидол), 100 мг, 10 капсул (таблеток)	93.82



4

Индексы цен и тарифов на услуги

ИНДЕКСЫ ЦЕН И ТАРИФОВ НА УСЛУГИ

сентябрь 2024 г. в % к предыдущему месяцу

МАРИСТАТ

Услуги	100.47
Услуги образования	106.64
Ветеринарные услуги	102.91
Услуги в сфере зарубежного туризма	97.94
Санаторно- оздоровительные услуги	88.79

